
Unione Montana Valle Sacra

Città Metropolitana di Torino



IL BILANCIO FINANZIARIO ARMONIZZATO:

DOCUMENTO UNICO DI

PROGRAMMAZIONE

2026 – 2028

- Nota tecnica introduttiva -

Dal 1 Gennaio 2017 sono entrati in vigore in modo quasi completo i principi contabili contenuti nel D.Lgs. 118/2011 e, in particolare il principio contabile inerente la Programmazione di Bilancio – Allegato 4/1 al D.Lgs. 118/2011.

In base a quanto previsto nel suddetto principio contabile, i Comuni sono tenuti a predisporre, in luogo della vecchia Relazione Previsionale e Programmatica, il Documento Unico di Programmazione (D.U.P.).

Il D.U.P. deve essere redatto sulla base dei principi e con i contenuti disciplinati al punto 8 del Principio Contabile inerente la Programmazione di Bilancio.

Il principio contabile prevede obbligatoriamente che il D.U.P. sia composto di due sezioni: la Sezione Strategica (SeS) e la Sezione Operativa (SeO). La prima ha un orizzonte temporale di riferimento pari a quello del mandato amministrativo; la seconda pari a quello del bilancio di previsione.

Per i Comuni con popolazione fino a 5.000 abitanti, il punto 8.4 del Principio contabile inerente la programmazione di Bilancio, come introdotto dal D.M. 20.5.2015, vi è la possibilità di adozione di un D.U.P. semplificato.

Poiché il Comune di Montana Valle Sacra ha una popolazione pari a 11610 abitanti, la redazione del presente D.U.P. seguirà la forma prevista per il D.U.P. completo

Si ritiene opportuno effettuare alcune premesse ai principi contabili che stanno alla base dei nuovi bilanci secondo quanto previsto dal D.Lgs. 118/2011 al fine di introdurre e fare comprendere l'impostazione del Documento Unico di Programmazione e dei suoi contenuti essenziali.

La spesa è articolata in missioni, programmi e titoli, sostituendo la precedente struttura per titoli, funzioni, servizi e interventi. L'elencazione di missioni e programmi non è a discrezione dell'Ente, bensì è tassativamente definita dalla normativa,

Quanto alle entrate, la tradizionale classificazione per titoli, categorie e risorse è stata sostituita nel bilancio armonizzato dall'elencazione di titoli e tipologie.

Nel principio contabile inerente la Programmazione di Bilancio, sono elencati i documenti che vanno allegati al Bilancio armonizzato, sotto forma di riepiloghi, quadri riassuntivi, allegati e sono i seguenti:

- prospetto esplicativo del risultato presunto di amministrazione;
- prospetto concernente la composizione per missioni e programmi del Fondo Pluriennale vincolato;
- prospetto concernente la composizione del fondo crediti di dubbia esigibilità;
- riepilogo delle entrate per titoli e tipologie;
- riepilogo delle spese per titoli,
- bilancio entrate per titolo e tipologia e spese per missioni, programmi e titoli;

Si precisa, che i livelli di ulteriore dettaglio rientrano nella sfera di competenza della Giunta (quanto ai macroaggregati) o dei dirigenti (quanto alle articolazioni di entrate e spese al livello IV del piano dei conti finanziario) e, pertanto, ai sensi degli articoli 13 e 15 del decreto legislativo 23/6/2011 n. 118 "Disposizioni in materia di armonizzazione dei sistemi contabili e degli schemi di bilancio delle Regioni, degli enti locali e dei loro organismi, a norma degli articoli 1 e 2 della legge 5 maggio 2009, n. 42", l'unità di voto elementare da parte del Consiglio è rappresentata dalla tipologia in entrata e dal programma in spesa.

Va, altresì, aggiunto, che il bilancio armonizzato, che copre un triennio (2026/2028 affianca, per quanto attiene il primo anno di esercizio (2026), ai dati di competenza anche le previsioni di cassa,

Documento Unico di Programmazione 2026/2028

a differenza dello schema previgente, in cui i dati di cassa erano riportati solo a consuntivo, senza alcun riferimento alle previsioni. Anche nel D.U.P. i dati finanziari inerenti la prima annualità riportano, oltre la competenza, anche la cassa.

Altra novità da sottolineare per quanto attiene il Bilancio armonizzato è la presenza di due nuove importanti voci : una è rappresentata dal Fondo Pluriennale Vincolato che troviamo esposto in due punti del bilancio: il Fondo Pluriennale Vincolato presente nelle entrate relativamente alla quota di parte corrente e a quella di parte capitale che rappresenta le quote di somme provenienti dal bilancio dell'esercizio precedente, con esigibilità nel 2019 a cui corrispondono gli importi nella parte spesa rilevati nelle voci "di cui già impegnato"; e il Fondo Pluriennale Vincolato presente e indicato nelle voci di spesa che rappresenta la parte di spesa del 2026-2027-2028 che avrà esigibilità negli anni successivi. L'altra novità del bilancio armonizzato è la voce, in spesa, del Fondo Crediti di Dubbia Esigibilità.

Il FCDE rappresenta un vero e proprio capitolo di spesa che va a coprire, prudenzialmente, la potenziale non esigibilità sugli stanziamenti di entrata del Titolo I e del Titolo III, calcolata sulla media degli ultimi 5 anni del rapporto tra incassi e accertamenti di ciascuna risorsa di entrata.

Secondo quanto disposto dal D.lgs. 118/2011 l'entità del FCDE deve essere obbligatoriamente pari almeno alle seguenti percentuali calcolate sull'importo determinato secondo l'applicazione del calcolo della media dei cinque anni:

Nel presente schema di bilancio il FCDE è stato applicato al 100% per ciascuna annualità del triennio.

**DOCUMENTO UNICO DI
PROGRAMMAZIONE
2026 - 2028**

DUP: Sezione Strategica (SeS)

- DUP: Sezione Strategica (SeS) –

Il D.lgs. 118/2011 prevede e disciplina, al punto 8, 8.1. e 8.2., tra i documenti di Programmazione, la predisposizione del Documento Unico di Programmazione (DUP) in forma completa, documento che deve essere composto da una Sezione Strategica – SeS - (che copre la durata del mandato amministrativo) che deve rappresentare le linee strategiche e di governo e di una Sezione Operativa –SeO - (limitata al triennio di gestione).

In particolare, la SeS individua, in coerenza con il quadro normativo di riferimento e con gli obiettivi generali di finanza pubblica, le principali scelte che caratterizzano il programma dell'Amministrazione da realizzare nel corso del mandato amministrativo e che possono avere un impatto di medio e lungo periodo, le politiche di mandato che l'Ente vuole sviluppare nel raggiungimento delle proprie finalità istituzionali e nel governo delle proprie funzioni fondamentali e gli indirizzi generali di programmazione.

- Indicatori utilizzati -

Si ritiene utile rappresentare la situazione strutturale del comune attraverso l'esposizione di dati di una serie di indicatori finanziari che interessano aspetti diversi della gestione dell'Ente.

Si riportano di seguito i principali indicatori che normalmente vengono scelti ed allegati ai documenti che riguardano il Piano delle Performance e il Controllo strategico.

- *Grado di autonomia dell'Ente;*
- *Pressione fiscale locale e restituzione erariale pro-capite;*
- *Grado di rigidità del bilancio;*
- *Grado di rigidità pro-capite;*
- *Costo del personale;*
- *Propensione agli investimenti.*

Grado di autonomia finanziaria

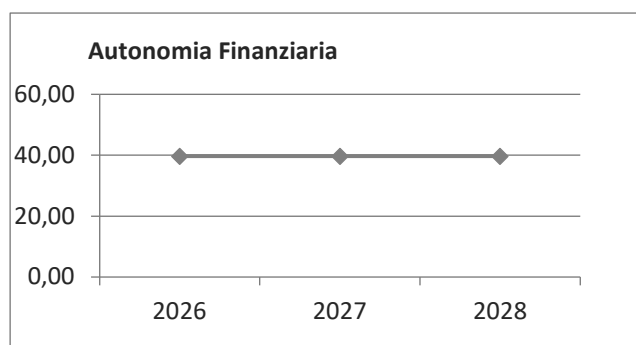
Le entrate correnti costituiscono le risorse destinate alla gestione dei servizi comunali; di questo importo complessivo le entrate tributarie ed extratributarie indicano la parte direttamente o indirettamente reperita dall'ente. I trasferimenti correnti dello Stato, Regione ed altri enti formano invece le entrate derivate, quali risorse di terzi destinate a finanziare parte della gestione corrente.

Il grado di autonomia finanziaria rappresenta un indice della capacità dell'ente di reperire con mezzi propri le risorse necessarie al finanziamento di tutte le spese di funzionamento dell'apparato comunale, erogazione di servizi ecc...

L'analisi dell'autonomia finanziaria assume una crescente rilevanza in un periodo di forte decentramento e di progressiva fiscalizzazione locale. Il sistema finanziario degli enti locali, in passato basato prevalentemente sui trasferimenti statali, è ora basato prevalentemente sull'autonomia finanziaria dei Comuni, ossia sulla capacità dell'ente di reperire, con mezzi propri, le risorse da destinare al soddisfacimento dei bisogni della collettività.

Va tuttavia rilevato, nell'analisi dell'indicatore in oggetto che, per disposizione di legge, essendo collocata tra le entrate tributarie la voce di trasferimento dallo Stato per Fondo di solidarietà comunale il dato risultante non rappresenta al 100% un indicatore di prelievo diretto al cittadino.

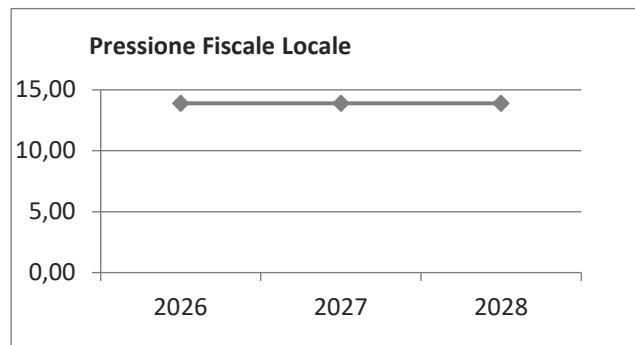
Autonomia Finanziaria	Anno 2026	Anno 2027	Anno 2028
<u>Entrate tributarie + Entrate extratributarie</u> <u>Entrate Correnti</u>	39,60 %	39,60 %	39,60 %



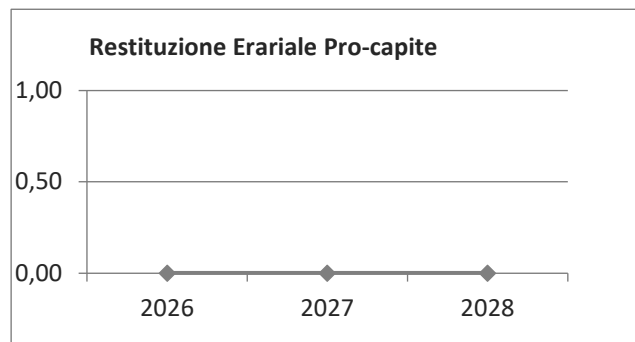
Pressione fiscale locale e restituzione erariale pro-capite

Sono indicatori che consentono di individuare la pressione fiscale pro-capite e quanto viene trasferito pro-capite dallo Stato. Nell'esposizione dei dati dei suddetti indici va tenuto conto di quanto indicato al comma precedente in merito alla collocazione in bilancio della voce di Fondo di Solidarietà

Pressione entrate proprie pro-capite	Anno 2026	Anno 2027	Anno 2028
<u>Entrate tributarie + Entrate extratributarie</u> <u>N.Abitanti</u>	€ 13,89	€ 13,89	€ 13,89



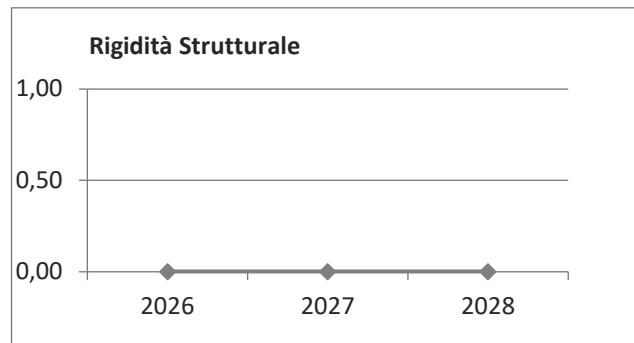
Pressione tributaria pro-capite	Anno 2026	Anno 2027	Anno 2028
<u>Entrate tributarie</u> <u>N.Abitanti</u>	€ 0,00	€ 0,00	€ 0,00



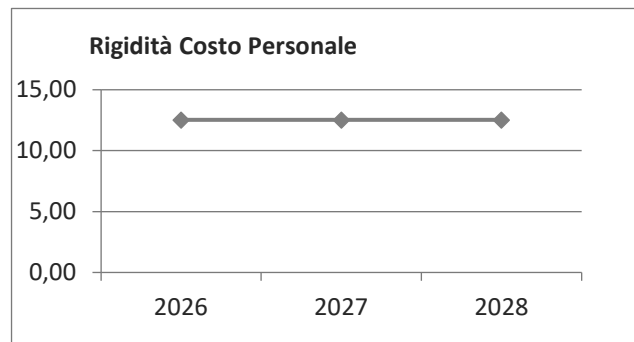
Rigidità del bilancio

L'indicatore di rigidità del bilancio viene normalmente rappresentato dal rapporto tra Spese del personale e Oneri per il rimborso dei mutui rispetto alle entrate correnti. L'indice indica quindi la quota di bilancio che risulta libera per essere utilizzata per spese di esercizio.

Rigidità strutturale	Anno 2026	Anno 2027	Anno 2028
<u>Spese personale + Rimborso mutui + interessi</u> <u>Entrate Correnti</u>	0,00 %	0,00 %	0,00 %

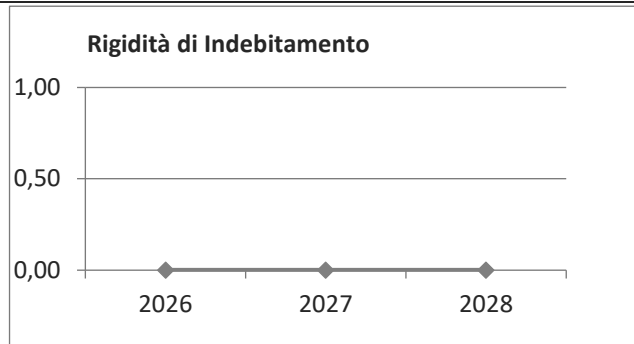


Rigidità costo personale	Anno 2026	Anno 2027	Anno 2028
<u>Spese personale + Irap</u> <u>Entrate Correnti</u>	12,50 %	12,50 %	12,50 %



Rigidità indebitamento	Anno 2026	Anno 2027	Anno 2028
<u>Rimborso mutui + interessi</u> <u>Entrate Correnti</u>	0,00 %	0,00 %	0,00 %

Documento Unico di Programmazione 2026/2028



Elementi di valutazione della Sezione strategica

Nella corrente sezione si affronteranno i seguenti punti:

Analisi investimenti previsti e realizzazione opere pubbliche

Programmi e progetti di investimento in corso di esecuzione e non ancora conclusi

Spesa corrente con specifico riferimento alla gestione delle funzioni fondamentali, qualità dei servizi resi e obiettivi di servizio

Analisi delle necessità finanziarie e strutturali per l'espletamento dei programmi ricompresi delle varie missioni

La gestione del patrimonio

Reperimento e impiego di risorse straordinarie e in conto capitale

Equilibri della situazione corrente e generali del bilancio e relativi equilibri in termini di cassa

Analisi investimenti previsti e realizzazione opere pubbliche

Per quanto riguarda gli investimenti saranno inseriti al cap. 8570/8570/99 – Lavori di manutenzione Territorio 400.000,00 e sono in corso di definizione al momento della redazione del presente le opere che verranno programmate. Il capitolo è finanziato totalmente in entrata dai Fondi ATO.

Programmi e progetti di investimento in corso di esecuzione e non ancora conclusi

In riferimento agli investimenti e ai progetti in corso di esecuzione si segnalano i seguenti non ancora ultimati:

<i>Articolo</i>	<i>Descrizione</i>	<i>Impegnato (Cp + Rs)</i>	<i>Pagato (Cp + Rs)</i>	<i>Residui da Riportare</i>
7170 / 7170 / 1	MANUTENZIONE STRAORDINARIA SCULABUS	599,53	0,00	599,53
7630 / 7630 / 99	RIQUALIFICAZIONE VILLA NIGRA - LOTTO 1 - CASTELNUOVO NIGRA - CUP E39D24000130007	170.000,00	0,00	170.000,00
8570 / 8570 / 99	LAVORI DI MANUTENZIONE - INVESTIMENTI - FONDI ATO	394.971,45	41.480,90	353.490,55
8780 / 610 / 1	PIANO DI PROTEZIONE CIVILE	11.165,44	0,00	11.165,44
8830 / 8830 / 99	PROGETTAZIONE INTERVENTI DI SISTEMAZIONE IDROGEOLOGICA	13.857,16	0,00	13.857,16
9030 / 9031 / 7	VALORIZZAZIONE DELLA SENTIERISTICA	8.564,74	0,00	8.564,74
	TOTALE:	599.158,32	41.480,90	557.677,42

Spesa corrente con specifico riferimento alla gestione delle funzioni fondamentali, qualità dei servizi resi e obiettivi di servizio

In riferimento alla spesa corrente con riferimento alla gestione delle funzioni fondamentali, si rileva che la spesa per le funzioni fondamentali presenta il seguente andamento nel triennio:

<i>Missione</i>	<i>Programma</i>		<i>Anno 2026</i>	<i>Anno 2027</i>	<i>Anno 2028</i>	
1-Servizi istituzionali, generali e di gestione	1-Organismi istituzionali	comp	6.500,00	6.500,00	6.500,00	
		cassa	8.133,76			
	2-Segreteria generale	comp	44.900,00	44.900,00	44.900,00	
		cassa	89.735,44			
	3-Gestione economica, finanziaria, programmazione, provveditorato	comp	49.650,00	49.972,90	49.972,90	
		cassa	113.372,82			
	4-Gestione delle entrate tributarie e servizi fiscali	comp	10.000,00	10.000,00	10.000,00	
		cassa	10.000,00			
	5-Gestione dei beni demaniali e patrimoniali	comp	500,00	500,00	500,00	
		cassa	700,00			
	6-Ufficio tecnico	comp	28.391,10	26.927,10	26.927,10	
		cassa	32.109,46			
	7-Elezioni e consultazioni popolari - Anagrafe e stato civile	comp	0,00	0,00	0,00	
		cassa	0,00			
	8-Statistica e sistemi informativi	comp	0,00	0,00	0,00	
		cassa	0,00			
	9-Assistenza tecnico-amministrativa agli enti locali	comp	0,00	0,00	0,00	
		cassa	0,00			
	10-Risorse umane	comp	500,00	500,00	500,00	
		cassa	500,00			
11-Altri servizi generali	comp	4.000,00	4.000,00	4.000,00		
	cassa	4.774,49				
Totale Missione 1		comp	144.441,10	143.300,00	143.300,00	
		cassa	259.325,97			
2-Giustizia	1-Uffici giudiziari	comp	0,00	0,00	0,00	
		cassa	0,00			
	2-Casa circondariale e altri servizi	comp	0,00	0,00	0,00	
		cassa	0,00			
	Totale Missione 2		comp	0,00	0,00	0,00
			cassa	0,00		
3-Ordine pubblico e sicurezza	1-Polizia locale e amministrativa	comp	0,00	0,00	0,00	
		cassa	0,00			
	2-Sistema integrato di sicurezza urbana	comp	0,00	0,00	0,00	
		cassa	0,00			
	Totale Missione 3		comp	0,00	0,00	0,00
			cassa	0,00		
4-Istruzione e diritto allo						

Documento Unico di Programmazione 2026/2028

studio	1-Istruzione prescolastica	comp	0,00	0,00	0,00
		cassa	0,00		
	2-Altri ordini di istruzione non universitaria	comp	182.558,90	183.700,00	183.700,00
		cassa	203.890,77		
	4-Istruzione universitaria	comp	0,00	0,00	0,00
		cassa	0,00		
	5-Istruzione tecnica superiore	comp	0,00	0,00	0,00
		cassa	0,00		
	6-Servizi ausiliari all'istruzione	comp	16.000,00	16.000,00	16.000,00
		cassa	20.744,22		
	7-Diritto allo studio	comp	0,00	0,00	0,00
		cassa	0,00		
	Totale Missione 4	comp	198.558,90	199.700,00	199.700,00
		cassa	224.634,99		
5-Tutela e valorizzazione dei beni e delle attività culturali	1-Valorizzazione dei beni di interesse storico	comp	0,00	0,00	0,00
		cassa	0,00		
	2-Attività culturali e interventi diversi nel settore culturale	comp	0,00	0,00	0,00
		cassa	0,00		
	Totale Missione 5	comp	0,00	0,00	0,00
	cassa	0,00			
6-Politiche giovanili, sport e tempo libero	1-Sport e tempo libero	comp	0,00	0,00	0,00
		cassa	0,00		
	2-Giovani	comp	0,00	0,00	0,00
		cassa	0,00		
	Totale Missione 6	comp	0,00	0,00	0,00
	cassa	0,00			
7-Turismo	1-Sviluppo e la valorizzazione del turismo	comp	0,00	0,00	0,00
		cassa	0,00		
	Totale Missione 7	comp	0,00	0,00	0,00
	cassa	0,00			
8-Assetto del territorio ed edilizia abitativa	1-Urbanistica e assetto del territorio	comp	0,00	0,00	0,00
		cassa	0,00		
	2-Edilizia residenziale pubblica e locale e piani di edilizia economico-popolare	comp	0,00	0,00	0,00
		cassa	0,00		
	Totale Missione 8	comp	0,00	0,00	0,00
	cassa	0,00			
9-Sviluppo sostenibile e tutela del territorio e dell'ambiente	1-Difesa del suolo	comp	0,00	0,00	0,00
		cassa	0,00		
	2-Tutela, valorizzazione e recupero ambientale	comp	6.400,00	6.400,00	6.400,00
		cassa	9.762,06		
	3-Rifiuti	comp	0,00	0,00	0,00
		cassa	0,00		
	4-Servizio idrico integrato	comp	24.880,00	24.880,00	24.880,00
		cassa	36.810,31		

Documento Unico di Programmazione 2026/2028

	5-Aree protette, parchi naturali, protezione naturalistica e forestazione	comp	0,00	0,00	0,00
		cassa	0,00		
	6-Tutela e valorizzazione delle risorse idriche	comp	20.000,00	20.000,00	20.000,00
		cassa	42.750,00		
	7-Sviluppo sostenibile territorio montano piccoli Comuni	comp	0,00	0,00	0,00
		cassa	0,00		
	8-Qualità dell'aria e riduzione dell'inquinamento	comp	0,00	0,00	0,00
		cassa	0,00		
10-Trasporti e diritto alla mobilità	Totale Missione 9	comp	51.280,00	51.280,00	51.280,00
		cassa	89.322,37		
	1-Trasporto ferroviario	comp	0,00	0,00	0,00
		cassa	0,00		
	2-Trasporto pubblico locale	comp	0,00	0,00	0,00
		cassa	0,00		
	3-Trasporto per vie d'acqua	comp	0,00	0,00	0,00
		cassa	0,00		
	4-Altre modalità di trasporto	comp	0,00	0,00	0,00
		cassa	0,00		
	5-Viabilità e infrastrutture stradali	comp	0,00	0,00	0,00
		cassa	0,00		
11-Soccorso civile	Totale Missione 10	comp	0,00	0,00	0,00
		cassa	0,00		
	1-Sistema di protezione civile	comp	8.500,00	8.500,00	8.500,00
		cassa	16.000,00		
	2-Interventi a seguito di calamità naturali	comp	0,00	0,00	0,00
		cassa	0,00		
12-Diritti sociali, politiche sociali e famiglia	Totale Missione 11	comp	8.500,00	8.500,00	8.500,00
		cassa	16.000,00		
	1-Interventi per l'infanzia e i minori	comp	0,00	0,00	0,00
		cassa	0,00		
	2-Interventi per la disabilità	comp	0,00	0,00	0,00
		cassa	0,00		
	3-Interventi per gli anziani	comp	0,00	0,00	0,00
		cassa	0,00		
	4-Interventi per i soggetti a rischio di esclusione sociale	comp	0,00	0,00	0,00
		cassa	0,00		
	5-Interventi per le famiglie	comp	0,00	0,00	0,00
		cassa	0,00		
	6-Interventi per il diritto alla casa	comp	0,00	0,00	0,00
		cassa	0,00		
	7-Programmazione e governo della rete dei servizi socio-sanitari e sociali	comp	0,00	0,00	0,00
		cassa	0,00		
	8-Cooperazione e associazionismo	comp	0,00	0,00	0,00
		cassa	0,00		
	9-Servizio necroscopico e cimiteriale	comp	0,00	0,00	0,00
		cassa	0,00		
	11-Interventi per asili nido	comp	0,00	0,00	0,00
		cassa	0,00		
	Totale Missione 12	comp	0,00	0,00	0,00

Documento Unico di Programmazione 2026/2028

13-Tutela della salute		cassa	0,00			
	1-Servizio sanitario regionale - finanziamento ordinario corrente per la garanzia dei LEA	comp	0,00	0,00	0,00	
		cassa	0,00			
	2-Servizio sanitario regionale - finanziamento aggiuntivo corrente per livelli di assistenza superiori ai LEA	comp	0,00	0,00	0,00	
		cassa	0,00			
	3-Servizio sanitario regionale - finanziamento aggiuntivo corrente per la copertura dello squilibrio di bilancio corrente	comp	0,00	0,00	0,00	
		cassa	0,00			
	6-Servizio sanitario regionale - restituzione maggiori gettiti SSN	comp	0,00	0,00	0,00	
		cassa	0,00			
	7-Ulteriori spese in materia sanitaria	comp	0,00	0,00	0,00	
	cassa	0,00				
	Totale Missione 13	comp	0,00	0,00	0,00	
		cassa	0,00			
14-Sviluppo economico e competitività						
	1-Industria, PMI e Artigianato	comp	0,00	0,00	0,00	
		cassa	0,00			
	2-Commercio - reti distributive - tutela dei consumatori	comp	0,00	0,00	0,00	
		cassa	0,00			
	3-Ricerca e innovazione	comp	0,00	0,00	0,00	
		cassa	0,00			
	4-Reti e altri servizi di pubblica utilità	comp	0,00	0,00	0,00	
		cassa	0,00			
		Totale Missione 14	comp	0,00	0,00	0,00
		cassa	0,00			
15-Politiche per il lavoro e la formazione professionale						
	1-Servizi per lo sviluppo del mercato del lavoro	comp	0,00	0,00	0,00	
		cassa	0,00			
	2-Formazione professionale	comp	0,00	0,00	0,00	
		cassa	0,00			
	3-Sostegno all'occupazione	comp	0,00	0,00	0,00	
		cassa	0,00			
		Totale Missione 15	comp	0,00	0,00	0,00
			cassa	0,00		
	16-Agricoltura, politiche agroalimentari e pesca					
1-Sviluppo del settore agricolo e del sistema agroalimentare		comp	0,00	0,00	0,00	
		cassa	0,00			
2-Caccia e pesca		comp	0,00	0,00	0,00	
		cassa	0,00			
		Totale Missione 16	comp	0,00	0,00	0,00
		cassa	0,00			
17-Energia e diversificazione delle fonti energetiche						
	1-Fonti energetiche	comp	0,00	0,00	0,00	
		cassa	0,00			
		Totale Missione 17	comp	0,00	0,00	0,00
		cassa	0,00			

Documento Unico di Programmazione 2026/2028

18-Relazioni con le altre autonomie territoriali e locali	1-Relazioni finanziarie con le altre autonomie territoriali	comp	0,00	0,00	0,00
		cassa	0,00		
	Totale Missione 18	comp	0,00	0,00	0,00
		cassa	0,00		
19-Relazioni internazionali	1-Relazioni internazionali e Cooperazione allo sviluppo	comp	0,00	0,00	0,00
		cassa	0,00		
	Totale Missione 19	comp	0,00	0,00	0,00
		cassa	0,00		
20-Fondi e accantonamenti	1-Fondo di riserva	comp	3.182,80	3.182,80	3.182,80
		cassa	0,00		
	2-Fondo crediti di dubbia esigibilità	comp	337,20	337,20	337,20
		cassa	0,00		
	3-Altri fondi	comp	1.000,00	1.000,00	1.000,00
		cassa	0,00		
	Totale Missione 20	comp	4.520,00	4.520,00	4.520,00
	cassa	0,00			
50-Debito pubblico	1-Quota interessi ammortamento mutui e prestiti obbligazionari	comp	0,00	0,00	0,00
		cassa	0,00		
	Totale Missione 50	comp	0,00	0,00	0,00
		cassa	0,00		
60-Anticipazioni finanziarie	1-Restituzione anticipazioni di tesoreria	comp	0,00	0,00	0,00
		cassa	0,00		
	Totale Missione 60	comp	0,00	0,00	0,00
		cassa	0,00		
	TOTALE MISSIONI	comp	407.300,00	407.300,00	407.300,00
		cassa	589.283,33		

*Analisi delle necessità finanziarie e strutturali
per l'espletamento dei programmi ricompresi
nelle varie missioni*

In riferimento alle necessità finanziarie per l'espletamento dei programmi ricompresi nelle varie missioni si precisa che: con riferimento alle spese correnti, le stesse sono finanziate con le entrate di bilancio correnti provenienti dalle risorse della fiscalità locale e dalle quote di trasferimenti da parte di organismi centrali , regionali o altri. Alcune tipologie di programmi inseriti in alcune missioni potranno avere in parte finanziamenti specifici da parte di organismi centrali o decentrati sotto forma di contributi. Una parte delle spese per programmi inseriti in missioni potranno avere come fonte di finanziamento il provento da tariffe o canoni.

La gestione del patrimonio

ATTIVO		2024	2023
	B) IMMOBILIZZAZIONI		
I	<u>Immobilizzazioni immateriali</u>		
1	Costi di impianto e di ampliamento	0,00	0,00
2	Costi di ricerca sviluppo e pubblicità	2.839,55	0,00
3	Diritti di brevetto ed utilizzazione opere dell'ingegno	3.501,39	5.698,37
4	Concessioni, licenze, marchi e diritti simile	0,00	2.740,80
5	Avviamento	0,00	0,00
6	Immobilizzazioni in corso ed acconti	15.270,32	56.561,87
9	Altre	0,00	0,00
	Totale immobilizzazioni immateriali	21.611,26	65.001,04
	<u>Immobilizzazioni materiali</u>		
II 1	Beni demaniali	205.900,33	230.406,95
1.1	Terreni	0,00	0,00
1.2	Fabbricati	0,00	0,00
1.3	Infrastrutture	0,00	17.467,29
1.9	Altri beni demaniali	205.900,33	212.939,66
III 2	Altre immobilizzazioni materiali	390.047,63	416.416,61
2.1	Terreni	11.000,00	11.000,00
a	<i>di cui in leasing finanziario</i>	0,00	0,00
2.2	Fabbricati	270.210,85	287.574,63
a	<i>di cui in leasing finanziario</i>	0,00	0,00
2.3	Impianti e macchinari	97.194,30	103.673,92
a	<i>di cui in leasing finanziario</i>	0,00	0,00
2.4	Attrezzature industriali e commerciali	0,00	0,00
2.5	Mezzi di trasporto	599,53	1.664,58
2.6	Macchine per ufficio e hardware	2.373,92	3.209,63
2.7	Mobili e arredi	8.669,03	9.293,85
2.8	Infrastrutture	0,00	0,00
2.9	Diritti reali di godimento	0,00	0,00
2.99	Altri beni materiali	0,00	0,00
3	Immobilizzazioni in corso ed acconti	3.804.372,66	3.318.280,46
	Totale immobilizzazioni materiali	4.400.320,62	3.965.104,02
	TOTALE IMMOBILIZZAZIONI (B)	4.421.931,88	4.030.105,06

Equilibri della situazione corrente e generali del bilancio e relativi equilibri in termini di cassa

Equilibrio Economico-Finanziario		Anno 2025	Anno 2026	Anno 2027
		180.000,00		
Fondo di cassa all'inizio dell'esercizio		0,00	0,00	0,00
		0,00	0,00	0,00
A) Fondo pluriennale vincolato di entrata per spese correnti	(+)	0,00	0,00	0,00
		407.300,00	407.300,00	407.300,00
AA) Recupero disavanzo di amministrazione esercizio precedente	(-)	0,00	0,00	0,00
		0,00	0,00	0,00
B) Entrate Titoli 1.00 - 2.00 - 3.00	(+)	407.300,00	407.300,00	407.300,00
<i>di cui per estinzione anticipata di prestiti</i>		0,00	0,00	0,00
		0,00	0,00	0,00
C) Entrate Titolo 4.02.06 - Contributi agli investimenti direttamente destinati al rimborso dei prestiti da amministrazioni pubbliche	(+)	337,20	337,20	337,20
		0,00	0,00	0,00
D) Spese Titolo 1.00 - Spese correnti	(-)	0,00	0,00	0,00
<i>di cui:</i>		0,00	0,00	0,00
<i>- fondo pluriennale vincolato</i>		0,00	0,00	0,00
<i>- fondo crediti di dubbia esigibilità</i>		0,00	0,00	0,00
		0,00	0,00	0,00
E) Spese Titolo 2.04 - Altri trasferimenti in conto capitale	(-)	0,00	0,00	0,00
		0,00	0,00	0,00
F) Spese Titolo 4.00 - Quote di capitale amm.to dei mutui e prestiti obbligazionari	(-)	0,00	0,00	0,00
<i>di cui per estinzione anticipata di prestiti</i>		0,00	0,00	0,00
		0,00	0,00	0,00
G) Somma finale (G=A-AA+B+C-D-E-F)		0,00	0,00	0,00
		0,00	0,00	0,00
ALTRE POSTE DIFFERENZIALI, PER ECCEZIONI PREVISTE DA NORME DI LEGGE E DA PRINCIPI CONTABILI, CHE HANNO EFFETTO SULL'EQUILIBRIO EX ARTICOLO 162, COMMA 6, DEL TESTO UNICO DELLE LEGGI SULL'ORDINAMENTO DEGLI ENTI LOCALI				
H) Utilizzo risultato di amministrazione presunto per spese correnti	(+)	0,00	0,00	0,00
<i>di cui per estinzione anticipata di prestiti</i>		0,00	0,00	0,00
		400.000,00	440.000,00	440.000,00
I) Entrate di parte capitale destinate a spese correnti in base a specifiche disposizioni di legge o dei principi contabili	(+)	0,00	0,00	0,00
<i>di cui per estinzione anticipata di prestiti</i>		0,00	0,00	0,00
		0,00	0,00	0,00
L) Entrate di parte corrente destinate a spese di investimento in base a specifiche disposizioni di legge o dei principi contabili	(-)	0,00	0,00	0,00
		0,00	0,00	0,00
M) Entrate da accensione di prestiti destinate a estinzione anticipata dei prestiti	(+)	0,00	0,00	0,00
		0,00	0,00	0,00
EQUILIBRIO DI PARTE CORRENTE		400.000,00	440.000,00	440.000,00
O=G+H+I-L+M		0,00	0,00	0,00
P) Utilizzo risultato di amministrazione presunto per	(+)	0,00	0,00	0,00
		0,00	0,00	0,00

Documento Unico di Programmazione 2026/2028

spese di investimento		0,00	0,00	0,00
Q) Fondo pluriennale vincolato di entrata per spese in conto capitale	(+)	0,00	0,00	0,00
R) Entrate Titoli 4.00-5.00-6.00	(+)	0,00	0,00	0,00
C) Entrate Titolo 4.02.06 - Contributi agli investimenti direttamente destinati al rimborso dei prestiti da amministrazioni pubbliche	(-)	0,00	0,00	0,00
I) Entrate di parte capitale destinate a spese correnti in base a specifiche disposizioni di legge o dei principi contabili	(-)	0,00	0,00	0,00
S1) Entrate Titolo 5.02 per Riscossione crediti di breve termine	(-)	0,00	0,00	0,00
S2) Entrate Titolo 5.03 per Riscossione crediti di medio-lungo termine	(-)	0,00	0,00	0,00
T) Entrate Titolo 5.04 relative a Altre entrate per riduzioni di attività finanziaria	(-)	0,00	0,00	0,00
L) Entrate di parte corrente destinate a spese di investimento in base a specifiche disposizioni di legge o dei principi contabili	(+)	0,00	0,00	0,00
M) Entrate da accensione di prestiti destinate a estinzione anticipata dei prestiti	(-)	0,00	0,00	0,00
U) Spese Titolo 2.00 - Spese in conto capitale di cui fondo pluriennale vincolato di spesa	(-)	440.000,00 0,00	440.000,00 0,00	440.000,00 0,00
V) Spese Titolo 3.01 per Acquisizioni di attività finanziarie	(-)	0,00	0,00	0,00
E) Spese Titolo 2.04 - Altri trasferimenti in conto capitale	(+)	0,00	0,00	0,00
EQUILIBRIO DI PARTE CAPITALE Z = P+Q+R-C-I-S1-S2-T+L-M-U-V+E		0,00	0,00	0,00
S1) Entrate Titolo 5.02 per Riscossione crediti di breve termine	(+)	0,00	0,00	0,00
S2) Entrate Titolo 5.03 per Riscossione crediti di medio-lungo termine	(+)	0,00	0,00	0,00
T) Entrate Titolo 5.04 relative a Altre entrate per riduzioni di attività finanziaria	(+)	0,00	0,00	0,00
X1) Spese Titolo 3.02 per Concessione crediti di breve termine	(-)	0,00	0,00	0,00
X2) Spese Titolo 3.03 per Concessione crediti di medio-lungo termine	(-)	0,00	0,00	0,00
Y) Spese Titolo 3.04 per Altre spese per acquisizioni di attività finanziarie	(-)	0,00	0,00	0,00

Documento Unico di Programmazione 2026/2028

EQUILIBRIO FINALE W = O+Z+S1+S2+T-X1-X2-Y		0,00	0,00	0,00
--	--	-------------	-------------	-------------

La verifica della quadratura delle Previsioni di Cassa, viene qui di seguito riportata :

Quadratura Cassa		
Fondo di Cassa	(+)	0,00
Entrata	(+)	1.984.436,48
Spesa	(-)	1.905.757,67
Differenza	=	78.678,81

**DOCUMENTO UNICO DI
PROGRAMMAZIONE
2026 - 2028**

Nota di aggiornamento

DUP: Sezione Operativa (SeO)

- DUP: Sezione Operativa (SeO) -

La SeO contiene la programmazione operativa dell'Ente avendo a riferimento l'arco temporale sia annuale sia triennale in base alle previsioni e agli obiettivi fissati nella SeS.




La SeO , con riferimento ai contenuti finanziari, espone i dati per competenza con riferimento all'intero triennio e per cassa con riferimento al primo anno di esercizio.

Nelle parti che seguono del D.U.P.- SeO – verranno esaminati per ogni singola missione i programmi che l'Ente intende realizzare per conseguire gli obiettivi strategici definiti nel SeS e, per ogni programma saranno in sintesi individuati gli obiettivi operativi annuali da raggiungere.

Entrate: valutazione generale sui mezzi finanziari a disposizione, andamento storico e presenza di eventuali vincoli

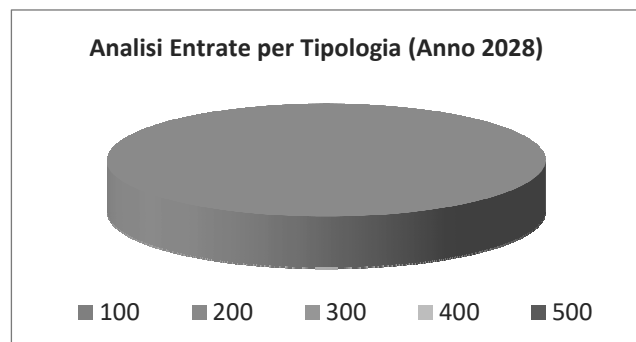
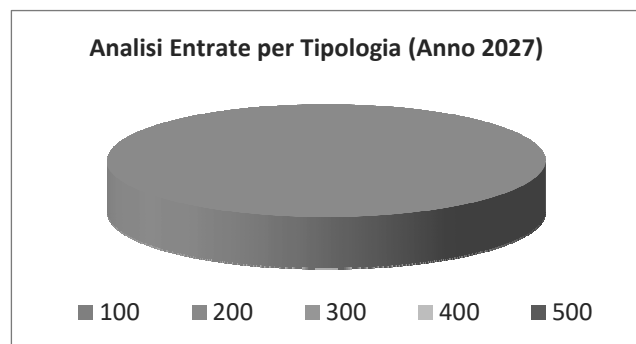
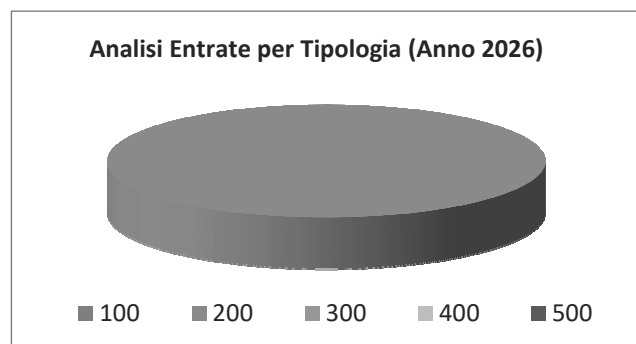
<i>Titolo</i>	<i>Denominazione</i>	<i>RESIDUI PRESUNTI AL TERMINE DELL'ESERCIZIO PRECEDENTE QUELLO CUI SI RIFERISCE IL BILANCIO</i>		<i>PREVISIONI DEFINITIVE DELL'ANNO PRECEDENTE CUI SI RIFERISCE IL BILANCIO</i>	<i>Anno 2026</i>	<i>Anno 2027</i>	<i>Anno 2028</i>
	Fondo pluriennale vincolato per spese correnti		previsione di competenza	0,00	0,00	0,00	0,00
	Fondo pluriennale vincolato per spese in conto capitale		previsione di competenza	160.102,76	0,00	0,00	0,00
	Fondo pluriennale vincolato per incremento di attività finanziarie		previsione di competenza	0,00	0,00	0,00	0,00
	Utilizzo avanzo di Amministrazione		previsione di competenza	18.884,00	0,00	0,00	0,00
	- di cui avanzo vincolato utilizzato anticipatamente		previsione di competenza	0,00	0,00		
	Fondo di Cassa all'1/1/2026		previsione di cassa	367.792,35	0,00		
TITOLO 2 :	Trasferimenti correnti	453.356,75	previsione di competenza	247.600,00	246.000,00	246.000,00	246.000,00
			previsione di cassa	590.892,68	699.356,75		
TITOLO 3 :	Entrate extratributarie	4.909,29	previsione di competenza	161.300,00	161.300,00	161.300,00	161.300,00
			previsione di cassa	181.312,00	166.209,29		
TITOLO 4 :	Entrate in conto capitale	367.870,44	previsione di competenza	550.000,00	440.000,00	440.000,00	440.000,00
			previsione di cassa	560.000,00	807.870,44		
TITOLO 6 :	Accensione prestiti	0,00	previsione di competenza	0,00	0,00	0,00	0,00
			previsione di cassa	0,00	0,00		
TITOLO 9 :	Entrate per conto terzi e partite di giro	1.000,00	previsione di competenza	310.000,00	310.000,00	310.000,00	310.000,00
			previsione di cassa	311.000,00	311.000,00		
	TOTALE TITOLI	827.136,48	previsione di competenza	1.268.900,00	1.157.300,00	1.157.300,00	1.157.300,00
			previsione di cassa	1.643.204,68	1.984.436,48		
	TOTALE GENERALE ENTRATE	827.136,48	previsione di competenza	1.447.886,76	1.157.300,00	1.157.300,00	1.157.300,00
			previsione di cassa	2.010.997,03	1.984.436,48		

Analisi entrate: Trasferimenti correnti

			Anno 2026	Anno 2027	Anno 2028
<p>Analisi Entrate per Tipologia (Anno 2026)</p>  <p>■ 101 ■ 102 ■ 103 ■ 104 ■ 105</p>					
<p>Analisi Entrate per Tipologia (Anno 2027)</p>  <p>■ 101 ■ 102 ■ 103 ■ 104 ■ 105</p>					
<p>Analisi Entrate per Tipologia (Anno 2028)</p>  <p>■ 101 ■ 102 ■ 103 ■ 104 ■ 105</p>					
101	Trasferimenti correnti da Amministrazioni pubbliche	comp	246.000,00	246.000,00	246.000,00
		cassa	699.356,75		
102	Trasferimenti correnti da Famiglie	comp	0,00	0,00	0,00
		cassa	0,00		
103	Trasferimenti correnti da Imprese	comp	0,00	0,00	0,00
		cassa	0,00		
104	Trasferimenti correnti da Istituzioni Sociali Private	comp	0,00	0,00	0,00
		cassa	0,00		
105	Trasferimenti correnti dall'Unione Europea e dal Resto del Mondo	comp	0,00	0,00	0,00
		cassa	0,00		
TOTALI TITOLO		comp	246.000,00	246.000,00	246.000,00
		cassa	699.356,75		

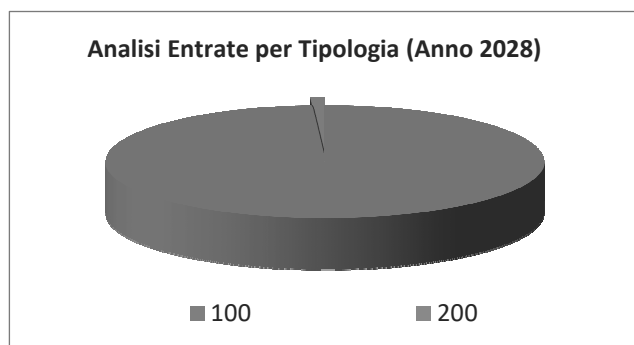
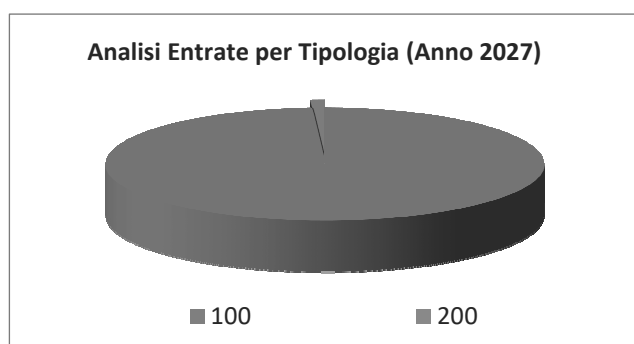
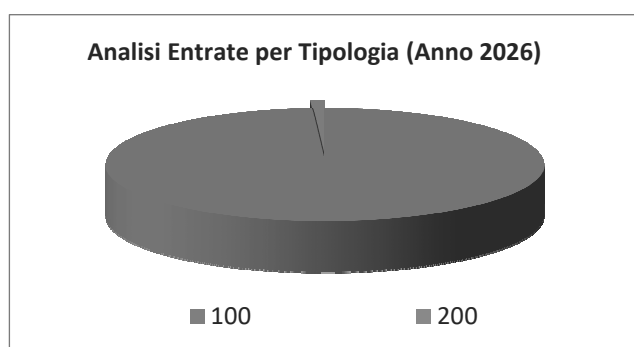
Analisi entrate: Entrate in c/capitale

<i>Tipologia</i>			<i>Anno 2026</i>	<i>Anno 2027</i>	<i>Anno 2028</i>
100	Tributi in conto capitale	comp	0,00	0,00	0,00
		cassa	0,00		
200	Contributi agli investimenti	comp	0,00	0,00	0,00
		cassa	150.000,00		
300	Altri trasferimenti in conto capitale	comp	440.000,00	440.000,00	440.000,00
		cassa	657.870,44		
400	Entrate da alienazione di beni materiali e immateriali	comp	0,00	0,00	0,00
		cassa	0,00		
500	Altre entrate in conto capitale	comp	0,00	0,00	0,00
		cassa	0,00		
TOTALI TITOLO		comp	440.000,00	440.000,00	440.000,00
		cassa	807.870,44		



Analisi entrate: Entrate per conto terzi e partite di giro

<i>Tipologia</i>			<i>Anno 2026</i>	<i>Anno 2027</i>	<i>Anno 2028</i>
100	Entrate per partite di giro	comp	307.000,00	307.000,00	307.000,00
		cassa	308.000,00		
200	Entrate per conto terzi	comp	3.000,00	3.000,00	3.000,00
		cassa	3.000,00		
TOTALI TITOLO		comp	310.000,00	310.000,00	310.000,00
		cassa	311.000,00		



Parte spesa: analisi dettagliata programmi all'interno delle missioni con indicazione delle finalità che si intendono conseguire, motivazioni delle scelte di indirizzo, analisi risorse umane e strumentali disponibili

MISSIONI E PROGRAMMI GESTITI DALL'UNIONE

Le spese del Bilancio di previsione 2026-2028 sono state strutturate secondo i nuovi schemi previsti dal D.Lgs. 118/2011 e si articolano in Missioni e Programmi, Macroaggregati e Titoli.

Le missioni e i Programmi sono quelli istituzionalmente previsti dal Decreto Legislativo e specificatamente dettagliate nel Riepilogo Generale delle Spese per Missioni di cui all'allegato n.7 al Bilancio di Previsione (dati finanziari) e nel Riepilogo per Titoli.

<i>Riepilogo delle Missioni</i>	<i>Denominazione</i>		<i>Anno 2026</i>	<i>Anno 2027</i>	<i>Anno 2028</i>
	DISAVANZO DI AMMINISTRAZIONE		0,00	0,00	0,00
Missione 01	Servizi istituzionali, generali e di gestione	previsione di competenza	144.441,10	143.300,00	143.300,00
		<i>di cui già impegnato</i>	0,00	0,00	0,00
		<i>di cui fondo plur. vinc.</i>	0,00	0,00	0,00
Missione 02	Giustizia	previsione di cassa	259.325,97		
		previsione di competenza	0,00	0,00	0,00
		<i>di cui già impegnato</i>	0,00	0,00	0,00
		<i>di cui fondo plur. vinc.</i>	0,00	0,00	0,00
Missione 03	Ordine pubblico e sicurezza	previsione di cassa	0,00		
		previsione di competenza	0,00	0,00	0,00
		<i>di cui già impegnato</i>	0,00	0,00	0,00
		<i>di cui fondo plur. vinc.</i>	0,00	0,00	0,00
Missione 04	Istruzione e diritto allo studio	previsione di cassa	0,00		
		previsione di competenza	198.558,90	199.700,00	199.700,00
		<i>di cui già impegnato</i>	0,00	0,00	0,00
		<i>di cui fondo plur. vinc.</i>	0,00	0,00	0,00
Missione 05	Tutela e valorizzazione dei beni e delle attività culturali	previsione di cassa	225.234,52		
		previsione di competenza	0,00	0,00	0,00
		<i>di cui già impegnato</i>	0,00	0,00	0,00
		<i>di cui fondo plur. vinc.</i>	0,00	0,00	0,00
Missione 06	Politiche giovanili, sport e tempo libero	previsione di cassa	170.000,00		
		previsione di competenza	0,00	0,00	0,00
		<i>di cui già impegnato</i>	0,00	0,00	0,00
		<i>di cui fondo plur. vinc.</i>	0,00	0,00	0,00
Missione 07	Turismo	previsione di cassa	0,00		
		previsione di competenza	0,00	0,00	0,00
		<i>di cui già impegnato</i>	0,00	0,00	0,00
		<i>di cui fondo plur. vinc.</i>	0,00	0,00	0,00
Missione 08	Assetto del territorio ed edilizia abitativa	previsione di cassa	0,00		
		previsione di competenza	440.000,00	440.000,00	440.000,00
		<i>di cui già impegnato</i>	0,00	0,00	0,00
		<i>di cui fondo plur. vinc.</i>	0,00	0,00	0,00
Missione 09	Sviluppo sostenibile e tutela del territorio e dell'ambiente	previsione di cassa	793.490,55		
		previsione di competenza	51.280,00	51.280,00	51.280,00
		<i>di cui già impegnato</i>	0,00	0,00	0,00
		<i>di cui fondo plur. vinc.</i>	0,00	0,00	0,00
Missione 10	Trasporti e diritto alla mobilità	previsione di cassa	111.744,27		
		previsione di competenza	0,00	0,00	0,00
		<i>di cui già impegnato</i>	0,00	0,00	0,00
		<i>di cui fondo plur. vinc.</i>	0,00	0,00	0,00
Missione 11	Soccorso civile	previsione di cassa	0,00		
		previsione di competenza	8.500,00	8.500,00	8.500,00
		<i>di cui già impegnato</i>	0,00	0,00	0,00
		<i>di cui fondo plur. vinc.</i>	0,00	0,00	0,00
Missione 12	Diritti sociali, politiche sociali e famiglia	previsione di cassa	27.165,44		
		previsione di competenza	0,00	0,00	0,00
		<i>di cui già impegnato</i>	0,00	0,00	0,00
		<i>di cui fondo plur. vinc.</i>	0,00	0,00	0,00
Missione 13	Tutela della salute	previsione di cassa	0,00		
		previsione di competenza	0,00	0,00	0,00
		<i>di cui già impegnato</i>	0,00	0,00	0,00
		<i>di cui fondo plur. vinc.</i>	0,00	0,00	0,00
Missione 14	Sviluppo economico e competitività	previsione di cassa	0,00		
		previsione di competenza	0,00	0,00	0,00

Documento Unico di Programmazione 2026/2028

		<i>di cui già impegnato</i>	0,00	0,00	0,00
		<i>di cui fondo plur. vinc.</i>	0,00	0,00	0,00
		previsione di cassa	0,00		
Missione 15	Politiche per il lavoro e la formazione professionale	previsione di competenza	0,00	0,00	0,00
		<i>di cui già impegnato</i>	0,00	0,00	0,00
		<i>di cui fondo plur. vinc.</i>	0,00	0,00	0,00
		previsione di cassa	0,00		
Missione 16	Agricoltura, politiche agroalimentari e pesca	previsione di competenza	0,00	0,00	0,00
		<i>di cui già impegnato</i>	0,00	0,00	0,00
		<i>di cui fondo plur. vinc.</i>	0,00	0,00	0,00
		previsione di cassa	0,00		
Missione 17	Energia e diversificazione delle fonti energetiche	previsione di competenza	0,00	0,00	0,00
		<i>di cui già impegnato</i>	0,00	0,00	0,00
		<i>di cui fondo plur. vinc.</i>	0,00	0,00	0,00
		previsione di cassa	0,00		
Missione 18	Relazioni con le altre autonomie territoriali e locali	previsione di competenza	0,00	0,00	0,00
		<i>di cui già impegnato</i>	0,00	0,00	0,00
		<i>di cui fondo plur. vinc.</i>	0,00	0,00	0,00
		previsione di cassa	0,00		
Missione 19	Relazioni internazionali	previsione di competenza	0,00	0,00	0,00
		<i>di cui già impegnato</i>	0,00	0,00	0,00
		<i>di cui fondo plur. vinc.</i>	0,00	0,00	0,00
		previsione di cassa	0,00		
Missione 20	Fondi e accantonamenti	previsione di competenza	4.520,00	4.520,00	4.520,00
		<i>di cui già impegnato</i>	0,00	0,00	0,00
		<i>di cui fondo plur. vinc.</i>	0,00	0,00	0,00
		previsione di cassa	0,00		
Missione 50	Debito pubblico	previsione di competenza	0,00	0,00	0,00
		<i>di cui già impegnato</i>	0,00	0,00	0,00
		<i>di cui fondo plur. vinc.</i>	0,00	0,00	0,00
		previsione di cassa	0,00		
Missione 60	Anticipazioni finanziarie	previsione di competenza	0,00	0,00	0,00
		<i>di cui già impegnato</i>	0,00	0,00	0,00
		<i>di cui fondo plur. vinc.</i>	0,00	0,00	0,00
		previsione di cassa	0,00		
Missione 99	Servizi per conto terzi	previsione di competenza	310.000,00	310.000,00	310.000,00
		<i>di cui già impegnato</i>	0,00	0,00	0,00
		<i>di cui fondo plur. vinc.</i>	0,00	0,00	0,00
		previsione di cassa	318.796,92		
	TOTALI MISSIONI	previsione di competenza	1.157.300,00	1.157.300,00	1.157.300,00
		<i>di cui già impegnato</i>	0,00	0,00	0,00
		<i>di cui fondo plur. vinc.</i>	0,00	0,00	0,00
		previsione di cassa	1.905.757,67		
	TOTALE GENERALE SPESE	previsione di competenza	1.157.300,00	1.157.300,00	1.157.300,00
		<i>di cui già impegnato</i>	0,00	0,00	0,00
		<i>di cui fondo plur. vinc.</i>	0,00	0,00	0,00
		previsione di cassa	1.905.757,67		

Missione 1 - Servizi istituzionali, generali e di gestione

La missione 1 viene così definita dal Glossario COFOG:

“Amministrazione e funzionamento dei servizi generali, dei servizi statistici e informativi, delle attività per lo sviluppo dell’ente in una ottica di governance e partenariato e per la comunicazione istituzionale.

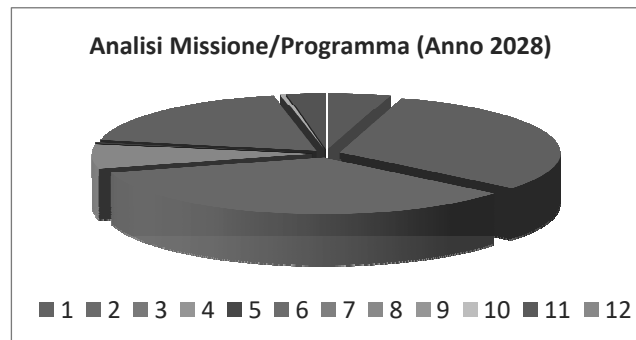
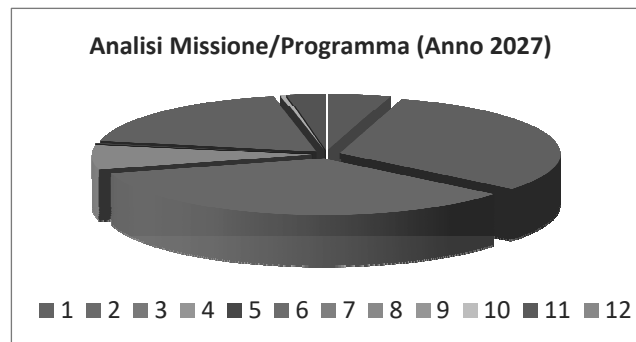
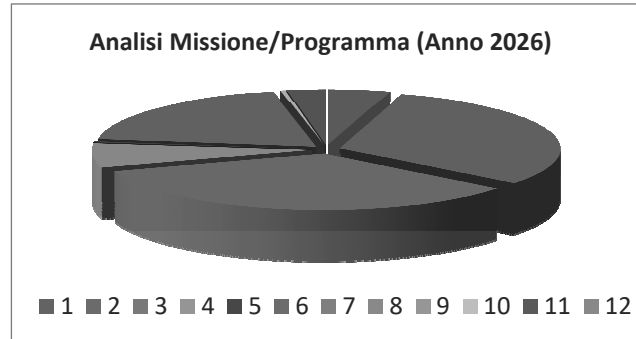
Amministrazione, funzionamento e supporto agli organi esecutivi e legislativi. Amministrazione e funzionamento dei servizi di pianificazione economica in generale e delle attività per gli affari e i servizi finanziari e fiscali. Sviluppo e gestione delle politiche per il personale. Interventi che rientrano nell’ambito della politica regionale unitaria di carattere generale e di assistenza tecnica.”

All’interno della Missione 1 si possono trovare i seguenti Programmi a cui fanno capo i rispettivi responsabili:

Programma			Anno 2026	Anno 2027	Anno 2028
1	Organi istituzionali	comp	6.500,00	6.500,00	6.500,00
		fpv	0,00	0,00	0,00
		cassa	8.133,76		
2	Segreteria generale	comp	44.900,00	44.900,00	44.900,00
		fpv	0,00	0,00	0,00
		cassa	89.735,44		
3	Gestione economica, finanziaria, programmazione, provveditorato	comp	49.650,00	49.972,90	49.972,90
		fpv	0,00	0,00	0,00
		cassa	113.372,82		
4	Gestione delle entrate tributarie e servizi fiscali	comp	10.000,00	10.000,00	10.000,00
		fpv	0,00	0,00	0,00
		cassa	10.000,00		
5	Gestione dei beni demaniali e patrimoniali	comp	500,00	500,00	500,00
		fpv	0,00	0,00	0,00
		cassa	700,00		
6	Ufficio tecnico	comp	28.391,10	26.927,10	26.927,10
		fpv	0,00	0,00	0,00
		cassa	32.109,46		
7	Elezioni e consultazioni popolari - Anagrafe e stato civile	comp	0,00	0,00	0,00
		fpv	0,00	0,00	0,00
		cassa	0,00		
8	Statistica e sistemi informativi	comp	0,00	0,00	0,00
		fpv	0,00	0,00	0,00
		cassa	0,00		
9	Assistenza tecnico-amministrativa agli enti locali	comp	0,00	0,00	0,00
		fpv	0,00	0,00	0,00
		cassa	0,00		
10	Risorse umane	comp	500,00	500,00	500,00
		fpv	0,00	0,00	0,00
		cassa	500,00		
11	Altri servizi generali	comp	4.000,00	4.000,00	4.000,00
		fpv	0,00	0,00	0,00
		cassa	4.774,49		
12	Politica regionale unitaria per i servizi istituzionali, generali e di gestione (solo per Regioni)	comp	0,00	0,00	0,00
		fpv	0,00	0,00	0,00
		cassa	0,00		

Documento Unico di Programmazione 2026/2028

	TOTALI MISSIONE		comp <i>144.441,10</i>	143.300,00	143.300,00
			<i>0,00</i>	<i>0,00</i>	<i>0,00</i>
			cassa <i>259.325,97</i>		



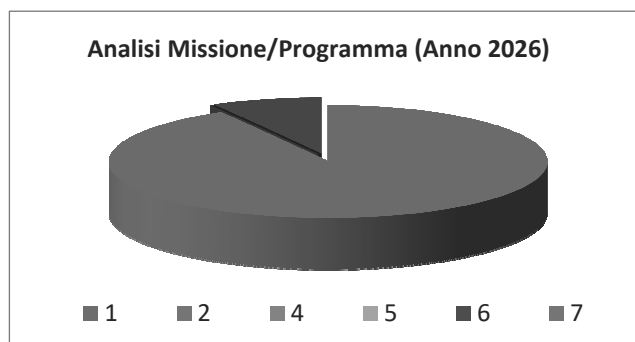
Missione 4 - Istruzione e diritto allo studio

La missione 4 viene così definita dal Glossario COFOG:

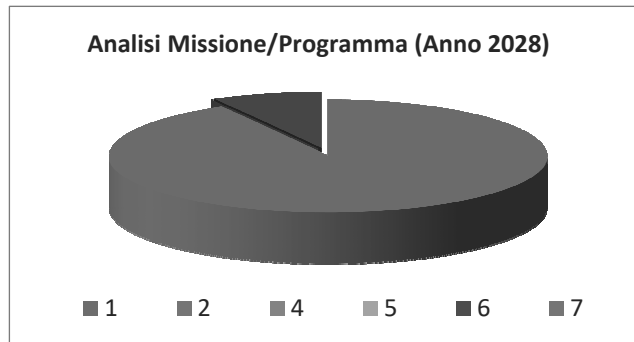
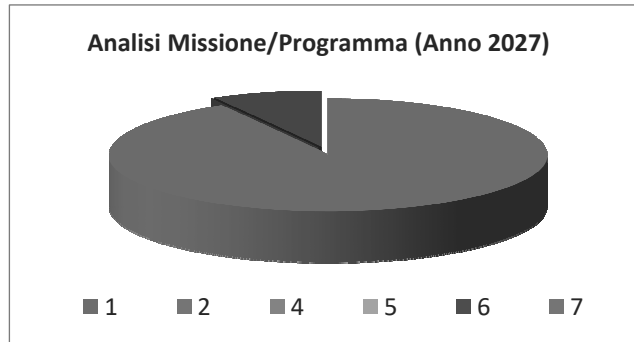
“Amministrazione, funzionamento ed erogazione di istruzione di qualunque ordine e grado per l’obbligo formativo e dei servizi connessi (quali assistenza scolastica, trasporto e refezione), ivi inclusi gli interventi per l’edilizia scolastica e l’edilizia residenziale per il diritto allo studio. Sono incluse le attività di supporto alla programmazione, al coordinamento e al monitoraggio delle politiche per l’istruzione. Interventi che rientrano nell’ambito della politica regionale unitaria in materia di istruzione e diritto allo studio.”

All’interno della Missione 4 si possono trovare i seguenti Programmi a cui fanno capo i rispettivi responsabili:

Programma			Anno 2026	Anno 2027	Anno 2028
1	Istruzione prescolastica	comp	0,00	0,00	0,00
		fpv	0,00	0,00	0,00
		cassa	0,00		
2	Altri ordini di istruzione non universitaria	comp	182.558,90	183.700,00	183.700,00
		fpv	0,00	0,00	0,00
		cassa	204.490,30		
4	Istruzione universitaria	comp	0,00	0,00	0,00
		fpv	0,00	0,00	0,00
		cassa	0,00		
5	Istruzione tecnica superiore	comp	0,00	0,00	0,00
		fpv	0,00	0,00	0,00
		cassa	0,00		
6	Servizi ausiliari all'istruzione	comp	16.000,00	16.000,00	16.000,00
		fpv	0,00	0,00	0,00
		cassa	20.744,22		
7	Diritto allo studio	comp	0,00	0,00	0,00
		fpv	0,00	0,00	0,00
		cassa	0,00		
TOTALI MISSIONE		comp	198.558,90	199.700,00	199.700,00
		fpv	0,00	0,00	0,00
		cassa	225.234,52		



Documento Unico di Programmazione 2026/2028



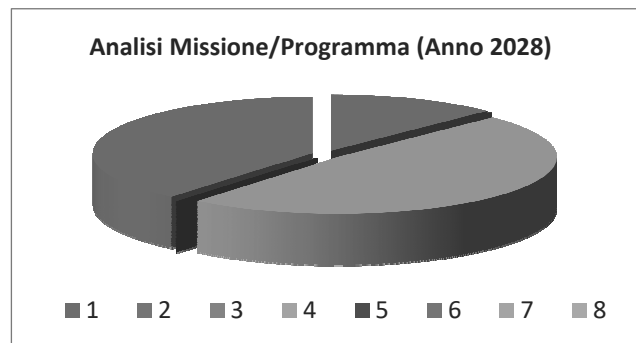
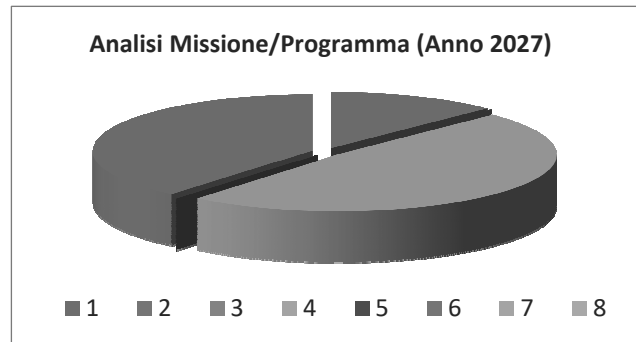
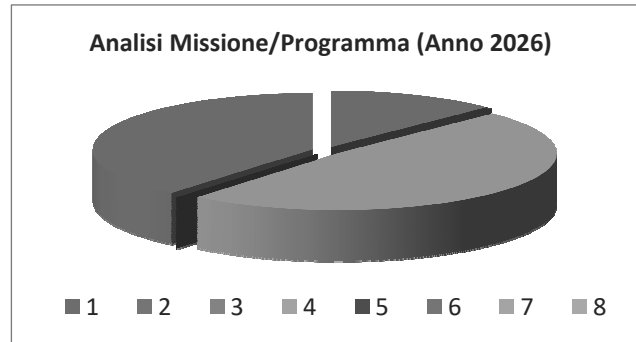
Missione 9 - Sviluppo sostenibile e tutela del territorio e dell'ambiente

La missione 9 viene così definita dal Glossario COFOG:

“Amministrazione e funzionamento delle attività e dei servizi connessi alla tutela dell’ambiente, del territorio, delle risorse naturali e delle biodiversità, di difesa del suolo e dall’inquinamento del suolo, dell’acqua e dell’aria Amministrazione, funzionamento e fornitura dei servizi inerenti l’igiene ambientale, lo smaltimento dei rifiuti e la gestione del servizio idrico. Sono incluse le attività di supporto alla programmazione, al coordinamento e al monitoraggio delle relative politiche. Interventi che rientrano nell’ambito della politica regionale unitaria in materia di sviluppo sostenibile e tutela del territorio e dell’ambiente.”

All’interno della Missione 9 si possono trovare i seguenti Programmi a cui fanno capo i rispettivi responsabili:

<i>Programma</i>			<i>Anno 2026</i>	<i>Anno 2027</i>	<i>Anno 2028</i>
1	Difesa del suolo	comp	0,00	0,00	0,00
		fpv	0,00	0,00	0,00
		cassa	0,00		
2	Tutela, valorizzazione e recupero ambientale	comp	6.400,00	6.400,00	6.400,00
		fpv	0,00	0,00	0,00
		cassa	18.326,80		
3	Rifiuti	comp	0,00	0,00	0,00
		fpv	0,00	0,00	0,00
		cassa	0,00		
4	Servizio idrico integrato	comp	24.880,00	24.880,00	24.880,00
		fpv	0,00	0,00	0,00
		cassa	36.810,31		
5	Aree protette, parchi naturali, protezione naturalistica e forestazione	comp	0,00	0,00	0,00
		fpv	0,00	0,00	0,00
		cassa	0,00		
6	Tutela e valorizzazione delle risorse idriche	comp	20.000,00	20.000,00	20.000,00
		fpv	0,00	0,00	0,00
		cassa	56.607,16		
7	Sviluppo sostenibile territorio montano piccoli Comuni	comp	0,00	0,00	0,00
		fpv	0,00	0,00	0,00
		cassa	0,00		
8	Qualità dell'aria e riduzione dell'inquinamento	comp	0,00	0,00	0,00
		fpv	0,00	0,00	0,00
		cassa	0,00		
TOTALI MISSIONE		comp	51.280,00	51.280,00	51.280,00
		fpv	0,00	0,00	0,00
		cassa	111.744,27		



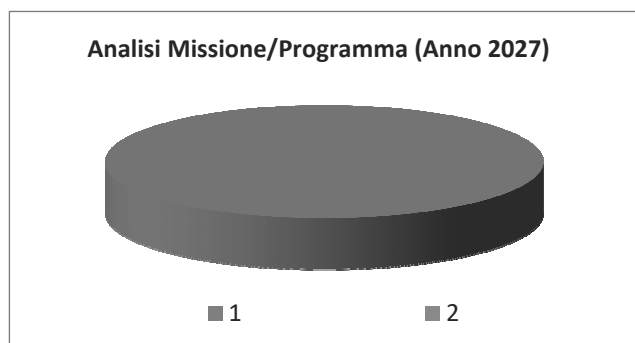
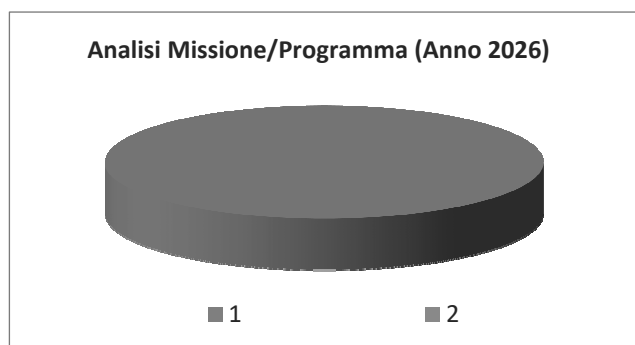
Missione 11 - Soccorso civile

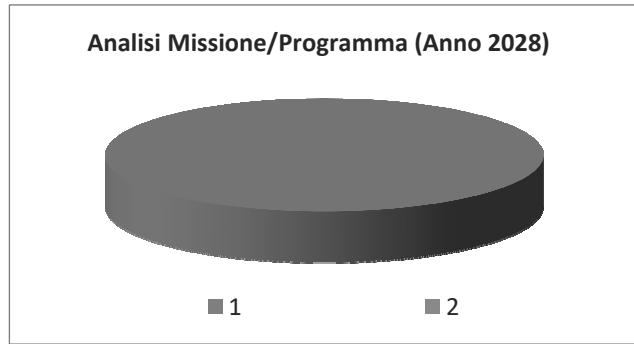
La missione 11 viene così definita dal Glossario COFOG:

“Amministrazione e funzionamento delle attività relative agli interventi di protezione civile sul territorio, per la previsione, la prevenzione, il soccorso e il superamento delle emergenze e per fronteggiare le calamità naturali. Programmazione, coordinamento e monitoraggio degli interventi di soccorso civile sul territorio, ivi comprese anche le attività in forma di collaborazione con altre amministrazioni competenti in materia. Interventi che rientrano nell’ambito della politica regionale unitaria in materia di soccorso civile.”

All’interno della Missione 11 si possono trovare i seguenti Programmi a cui fanno capo i rispettivi responsabili:

Programma			Anno 2026	Anno 2027	Anno 2028
1	Sistema di protezione civile	comp	8.500,00	8.500,00	8.500,00
		fpv	0,00	0,00	0,00
		cassa	27.165,44		
2	Interventi a seguito di calamità naturali	comp	0,00	0,00	0,00
		fpv	0,00	0,00	0,00
		cassa	0,00		
TOTALI MISSIONE		comp	8.500,00	8.500,00	8.500,00
		fpv	0,00	0,00	0,00
		cassa	27.165,44		





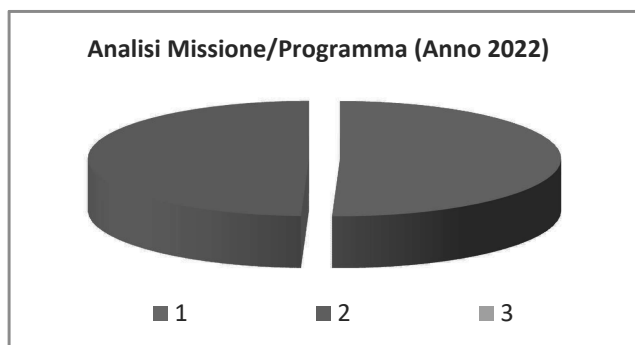
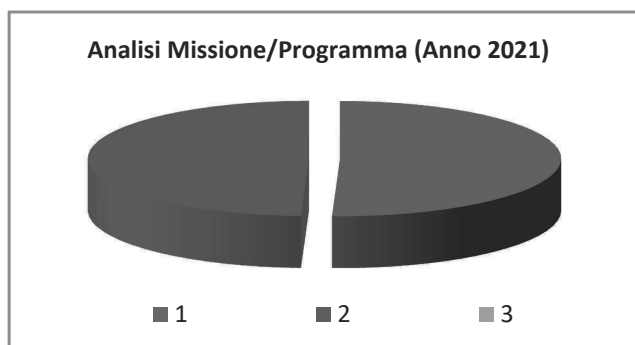
Missione 20 - Fondi e accantonamenti

La missione 20 viene così definita dal Glossario COFOG:

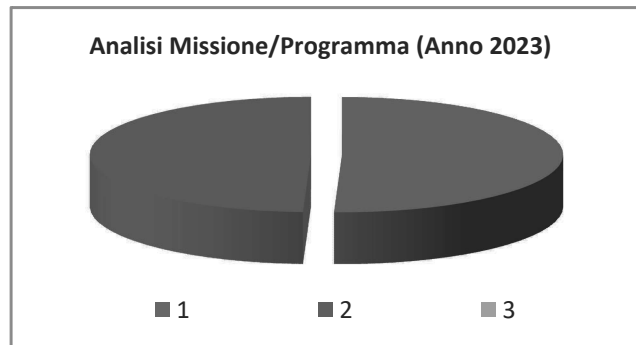
“Accantonamenti a fondi di riserva per le spese obbligatorie e per le spese impreviste, a fondi speciali per leggi che si perfezionano successivamente all’approvazione del bilancio, al fondo crediti di di dubbia esigibilità. Non comprende il fondo pluriennale vincolato.”

All’interno della Missione 20 si possono trovare i seguenti Programmi a cui fanno capo i rispettivi responsabili:

Programma			Anno 2026	Anno 2027	Anno 2028
1	Fondo di riserva	comp	3.182,80	3.182,80	3.182,80
		fpv	0,00	0,00	0,00
		cassa	0,00		
2	Fondo crediti di dubbia esigibilità	comp	337,20	337,20	337,20
		fpv	0,00	0,00	0,00
		cassa	0,00		
3	Altri fondi	comp	1.000,00	1.000,00	1.000,00
		fpv	0,00	0,00	0,00
		cassa	0,00		
TOTALI MISSIONE		comp	4.520,00	4.520,00	4.520,00
		fpv	0,00	0,00	0,00
		cassa	0,00		



Documento Unico di Programmazione 2021/2023



Nella missione 20 si trovano obbligatoriamente almeno 3 Fondi che sono i seguenti:

- Fondo di riserva per la competenza
- Fondo di riserva di cassa
- Fondo crediti di dubbia esigibilità

Lo stanziamento del **Fondo di riserva di competenza** deve essere compreso tra un valore minimo determinato in base allo 0,3% delle spese correnti a un valore massimo del 2% delle spese correnti. Nel presente bilancio di previsione l'importo del Fondo di riserva di competenza è stato fissato nelle seguenti misure nel triennio:

	<i>Importo</i>	<i>%</i>
1° anno	3.182,80	0,78%
2° anno	3.182,80	0,78%
3° anno	3.182,80	0,78%

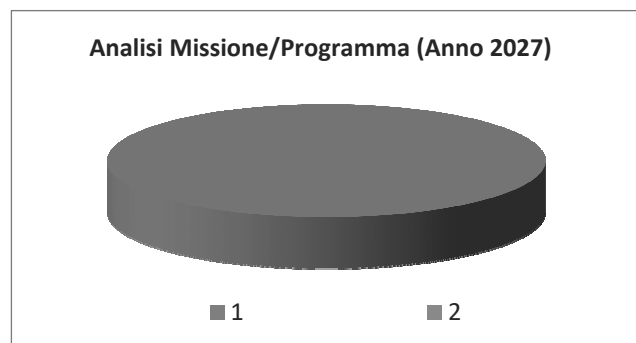
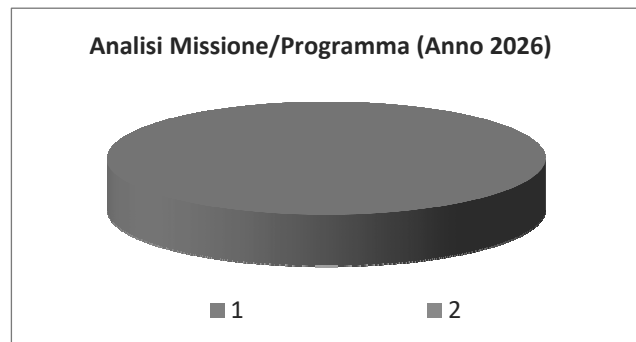
Missione 99 - Servizi per conto terzi

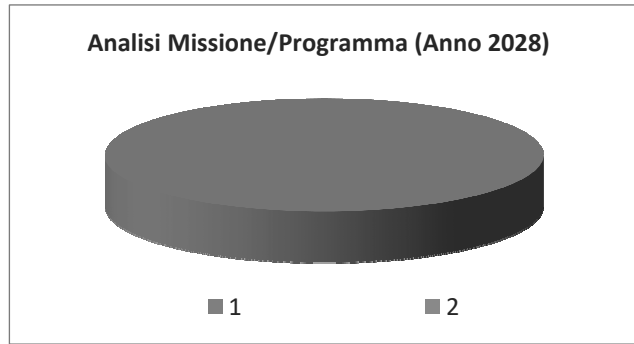
La missione 99 viene così definita dal Glossario COFOG:

“Spese effettuate per conto terzi. Partite di giro. Anticipazioni per il finanziamento del sistema sanitario nazionale.”

All'interno della Missione 99 si possono trovare i seguenti Programmi a cui fanno capo i rispettivi responsabili:

Programma			Anno 2026	Anno 2027	Anno 2028
1	Servizi per conto terzi - Partite di giro	comp	310.000,00	310.000,00	310.000,00
		fpv	0,00	0,00	0,00
		cassa	318.796,92		
2	Anticipazioni per il finanziamento del sistema sanitario nazionale	comp	0,00	0,00	0,00
		fpv	0,00	0,00	0,00
		cassa	0,00		
TOTALI MISSIONE		comp	310.000,00	310.000,00	310.000,00
		fpv	0,00	0,00	0,00
		cassa	318.796,92		





Analisi e valutazione degli impegni pluriennali già assunti

In riferimento agli impegni pluriennali già assunti si ritiene di evidenziare nel dettaglio che si tratta dei seguenti:

<i>Impegno di Spesa</i>	<i>Anno 2026</i>	<i>Anno 2027</i>	<i>Anno 2028</i>
n° 26 - SERVIZIO MANUTENZIONI ORDINARIE SEMESTRALI - ANNI 2025 - 2026 - 2027 - AFFIDAMENTO DIRETTO ALLA SOCIETÀ CANAVESE ESTINTORI SISTEMI ANTINCENDIO S.A.S. DI FRANCISSETTI ENZO, EVANGELISTA DANIELE & C. - CIG: B5F3DE878B	405,65	297,07	0,00
n° 28 - FORNITURA DI PIATTAFORMA APPLICATIVA DENOMINATA "TRASPARE" PER LA NEGOZIAZIONE ON-LINE PER L'APPROVVIGIONAMENTO DELLA PUBBLICA AMMINISTRAZIONE - IMPEGNO DI SPESA CANONE ANNUALE. C.I.G. ZB83D8D64E	2.196,00	0,00	0,00
n° 72 - SERVIZIO AGGIORNAMENTO INVENTARIO TRIENNALE 2024/2026 - AFFIDAMENTO ALLA DITTA WINXPAL P.IVA 08768760012 - IMPEGNO DI SPESA CIG	732,00	0,00	0,00
n° 98 - CANONE MANUTENZIONE SITO WEB UNIONE MONTANA TRIENNIO 2025-2026-2027 - AFFIDAMENTO DIRETTO - PROVVEDIMENTI - CIG: B44B7DA2F8	677,10	677,10	0,00
n° 102 - AFFIDAMENTO SERVIZI DATA PROTECTION OFFICER (DPO) RESPONSABILE DELLA PROTEZIONE DEI DATI (PRIVACY) - APPROVAZIONE PREVENTIVO DITTA ISIMPLY LEARNING S.R.L. - IMPEGNO DI SPESA - CIG B44B5A1D67	1.464,00	0,00	0,00
TOTALE IMPEGNI:	5.474,75	974,17	0,00

***Programmazione Lavori Pubblici in conformità
al programma triennale***

La programmazione triennale dei lavori pubblici riportante i lavori di importo superiore ad euro 150.000,00 sarà redatto se necessario a seguito di predisposizione del Bilancio di Previsione 2026/2028.

Programmazione fabbisogno personale a livello triennale e annuale

La situazione del personale in servizio alla data della presente relazione è la seguente:

PERSONALE IN SERVIZIO E DOTAZIONE ORGANICA

<i>Q.F.</i>	<i>PREVISTI IN PIANTA ORGANICA N°</i>	<i>IN SERVIZIO NUMERO</i>	<i>Q.F.</i>	<i>PREVISTI IN PIANTA ORGANICA N°</i>	<i>IN SERVIZIO NUMERO</i>
A					
B					
C					
D	1	1			
Dir.					
Segr.					

1.3.1.2 – Totale personale al 31-12 dell'anno precedente l'esercizio in corso

di ruolo n. 1
fuori ruolo n. 0

Programma biennale degli acquisiti di forniture e servizi

L'Ente, ad oggi, non è tenuto alla predisposizione del programma biennale degli acquisti di forniture e servizi, in quanto sono previsti affidamenti superiori ai 140.000,00 euro.

Rispetto dei tempi medi di pagamento

Legame diretto con la gestione di cassa è riscontrabile nella gestione dei “tempi medi pagamento” e procedure di riduzione dello stock del debito commerciale residuo.

Nell’ambito dei sistemi di misurazione e valutazione della performance, secondo il D.L. n. 13/2023, le pubbliche amministrazioni devono obbligatoriamente considerare “specifici obiettivi annuali relativi al rispetto dei tempi di pagamento”. Tali specifici obiettivi devono essere “valutati, ai fini del riconoscimento della retribuzione di risultato, in misura non inferiore al 30 per cento”. Il rispetto dei tempi di pagamento rientra tra gli “Obiettivi generali” previsti dall’art. 5, co. 1, lett. a), del D.Lgs. n. 150/2009.

Inoltre, le procedure di infrazione europea, attivate nei confronti dell’Italia al fine di rispettare i termini di pagamento e a vantaggio del sistema economico-produttivo, hanno determinato la necessità di tale misura.

Gli obiettivi sono attribuiti ai “dirigenti responsabili dei pagamenti delle fatture commerciali nonché ai dirigenti apicali delle rispettive strutture”. Nello specifico si fa riferimento all’indicatore di ritardo annuale dell’art. 1, co. 859, lettera b), e co. 861, della Legge n. 145/2018.

Per di più, il competente organo di controllo di regolarità amministrativa e contabile deve verificare il raggiungimento degli obiettivi sul rispetto dei tempi di pagamento, sulla base degli indicatori elaborati dalla piattaforma elettronica per la gestione telematica del rilascio.

Di conseguenza, gli enti tenendo conto delle indicazioni normative daranno puntuale attuazione a questa novità nell’ambito dei sistemi di misurazione e valutazione della performance. Di certo il rispetto dei vincoli e di queste disposizioni determina effetti sulla programmazione dei flussi di cassa e quindi è pienamente oggetto di programmazione nel D.U.P. 2026-2028 a livello di indicazioni operative.

Dati anno 2025:

Indice tempestività dei pagamenti II TRIMESTRE - 23,49

Tempo medio ponderato di ritardo: - 13,00 gg.